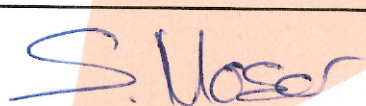




Prüfprotokoll für D8Plus

Hersteller	Movecat	Tragfähigkeit	500	Kilogramm			
Typ	SB4.1/12J	Laststränge	<input checked="" type="checkbox"/> 1 Strang	<input type="checkbox"/> 2 Strang			
Fabrik. - Nr.	D00381	Kettenlänge	18				Meter
Prüf. Nr.	5128	Hub Geschwindigkeit m/min	2	<input checked="" type="checkbox"/> 6	8	10	12
		Prüfbuch Vorhanden	<input type="checkbox"/> Ja		<input checked="" type="checkbox"/> Nein		
		Gut		Mängel		Mängel behoben	
		Bemerkung		Gut		Mängel	
		Mängel behoben		Bemerkung			
Prüfkriterien Gesamteindruck		<input checked="" type="checkbox"/>	<input type="checkbox"/>	<input type="checkbox"/>			
Prüfkriterien Gehäuse		<input checked="" type="checkbox"/>	<input type="checkbox"/>	<input type="checkbox"/>			
Gehäuse Mechanik		<input checked="" type="checkbox"/>	<input type="checkbox"/>	<input type="checkbox"/>			
Ölablassschraube		<input checked="" type="checkbox"/>	<input type="checkbox"/>	<input type="checkbox"/>			
Öleinfühschraube		<input checked="" type="checkbox"/>	<input type="checkbox"/>	<input type="checkbox"/>			
Dichtungen Gehäuse und Getriebedeckel		<input checked="" type="checkbox"/>	<input type="checkbox"/>	<input type="checkbox"/>			
Dichtheit im Gehäuse Inneren		<input checked="" type="checkbox"/>	<input type="checkbox"/>	<input type="checkbox"/>			
Griffe Am Getriebe Deckel (Auf Dichtheit Prüfen)		<input checked="" type="checkbox"/>	<input type="checkbox"/>	<input type="checkbox"/>			
Prüfkriterien Elektrisch		<input checked="" type="checkbox"/>	<input type="checkbox"/>	<input type="checkbox"/>			
Anschlusskabel		<input checked="" type="checkbox"/>	<input type="checkbox"/>	<input type="checkbox"/>			
CEE Stecker		<input checked="" type="checkbox"/>	<input type="checkbox"/>	<input type="checkbox"/>			
Isolation Messung		<input checked="" type="checkbox"/>	<input type="checkbox"/>	<input type="checkbox"/>			
Kabelverschraubungen / Blindabdeckungen		<input checked="" type="checkbox"/>	<input type="checkbox"/>	<input type="checkbox"/>			
Eingebaute Schützensteuerung		<input checked="" type="checkbox"/>	<input type="checkbox"/>	<input type="checkbox"/>			
Klemmenleisten, Anschluss- und Verbindungsklemmen		<input checked="" type="checkbox"/>	<input type="checkbox"/>	<input type="checkbox"/>			
Prüfkriterien Kette, Ösen, Haken, Zubehör		<input checked="" type="checkbox"/>	<input type="checkbox"/>	<input type="checkbox"/>			
Ketteneinführungplatte		<input checked="" type="checkbox"/>	<input type="checkbox"/>	<input type="checkbox"/>			
Ketteneinführung		<input checked="" type="checkbox"/>	<input type="checkbox"/>	<input type="checkbox"/>			
Kettenniederhalter		<input checked="" type="checkbox"/>	<input type="checkbox"/>	<input type="checkbox"/>			
Kettentaschenrad		<input checked="" type="checkbox"/>	<input type="checkbox"/>	<input type="checkbox"/>			
Kettenspeicher Aufhängung/Sack/Bügel		<input checked="" type="checkbox"/>	<input type="checkbox"/>	<input type="checkbox"/>			
Kettensicherung		<input checked="" type="checkbox"/>	<input type="checkbox"/>	<input type="checkbox"/>			
Ketten Sichtprüfung und Messungen mit der Prüflehre		<input checked="" type="checkbox"/>	<input type="checkbox"/>	<input type="checkbox"/>			
Kettenhubbegrenzer		<input checked="" type="checkbox"/>	<input type="checkbox"/>	<input type="checkbox"/>			
Prüfkriterien Bremsen/Rutschkupplung		<input checked="" type="checkbox"/>	<input type="checkbox"/>	<input type="checkbox"/>			
Kettenhubbegrenzer Gummipuffer		<input checked="" type="checkbox"/>	<input type="checkbox"/>	<input type="checkbox"/>			
Ketten Schmierung (Fett)		<input checked="" type="checkbox"/>	<input type="checkbox"/>	<input type="checkbox"/>			
Motorenhaken inkl. Schrauben		<input checked="" type="checkbox"/>	<input type="checkbox"/>	<input type="checkbox"/>			
Einloch aufhänge öse inkl. Bolzen und Splinten		<input checked="" type="checkbox"/>	<input type="checkbox"/>	<input type="checkbox"/>			
Gewichts Aufkleber auf Kettenhaken/Flasche vorhanden		<input checked="" type="checkbox"/>	<input type="checkbox"/>	<input type="checkbox"/>			
Bremshilfsschutz Halteblechschrauben		<input checked="" type="checkbox"/>	<input type="checkbox"/>	<input type="checkbox"/>			
Rutschkupplung Überlast (9,25 KN)		<input checked="" type="checkbox"/>	<input type="checkbox"/>	<input type="checkbox"/>			
Kontermutter mit Drehmomentschlüssel überprüfen		<input checked="" type="checkbox"/>	<input type="checkbox"/>	<input type="checkbox"/>			
Bremsspalt 1. Bremse (0,5 mm)		<input checked="" type="checkbox"/>	<input type="checkbox"/>	<input type="checkbox"/>			
Bremsspalt 2. Bremse (0,5 mm)		<input checked="" type="checkbox"/>	<input type="checkbox"/>	<input type="checkbox"/>			
Bremsfunktion Prüfung		<input checked="" type="checkbox"/>	<input type="checkbox"/>	<input type="checkbox"/>			
Prüfung der Arbeitsbremse mit 320 Kg		<input checked="" type="checkbox"/>	<input type="checkbox"/>	<input type="checkbox"/>			
Prüfkriterien Diverses		<input checked="" type="checkbox"/>	<input type="checkbox"/>	<input type="checkbox"/>			
Typen Schild		<input checked="" type="checkbox"/>	<input type="checkbox"/>	<input type="checkbox"/>			
Bedienungshinweis Kleber (Kettenstränge)		<input checked="" type="checkbox"/>	<input type="checkbox"/>	<input type="checkbox"/>			
Sicherheitshinweis Kleber		<input checked="" type="checkbox"/>	<input type="checkbox"/>	<input type="checkbox"/>			
UVV Aufkleber		<input checked="" type="checkbox"/>	<input type="checkbox"/>	<input type="checkbox"/>			
Ort / Datum		Unterschrift des Prüfers					
Glattbrugg der 16.2.2014							



Prüfprotokoll für D8Plus

Hersteller	Movecat	Tragfähigkeit	500	Kilogramm				
Typ	SB4.1/12J	Laststränge	<input checked="" type="checkbox"/> 1 Strang	<input type="checkbox"/> 2 Strang				
Fabrik. - Nr.	D00379	Kettenlänge	18				Meter	
Prüf. Nr.	5129	Hub Geschwindigkeit m/min	2	<input checked="" type="checkbox"/> 4	6	8	10	12
		Prüfbuch Vorhanden	<input type="checkbox"/> Ja	<input checked="" type="checkbox"/> Nein				
		Gut		Mängel	Mängel behoben		Bemerkung	
		Gut		Mängel	Mängel behoben		Bemerkung	
Prüfkriterien Gesamteindruck		<input checked="" type="checkbox"/>	<input type="checkbox"/>	<input type="checkbox"/>				
Prüfkriterien Gehäuse								
Gehäuse Mechanik	<input checked="" type="checkbox"/>	<input type="checkbox"/>	<input type="checkbox"/>					
Ölablassschraube	<input checked="" type="checkbox"/>	<input type="checkbox"/>	<input type="checkbox"/>					
Öleinfühlschraube	<input checked="" type="checkbox"/>	<input type="checkbox"/>	<input type="checkbox"/>					
Dichtungen Gehäuse und Getriebedeckel	<input checked="" type="checkbox"/>	<input type="checkbox"/>	<input type="checkbox"/>					
Dichtheit im Gehäuse Inneren	<input checked="" type="checkbox"/>	<input type="checkbox"/>	<input type="checkbox"/>					
Griffe Am Getriebe Deckel (Auf Dichtheit Prüfen)	<input checked="" type="checkbox"/>	<input type="checkbox"/>	<input type="checkbox"/>					
Prüfkriterien Elektrisch								
Anschlusskabel	<input checked="" type="checkbox"/>	<input type="checkbox"/>	<input type="checkbox"/>					
CEE Stecker	<input checked="" type="checkbox"/>	<input type="checkbox"/>	<input type="checkbox"/>					
Isolation Messung	<input checked="" type="checkbox"/>	<input type="checkbox"/>	<input type="checkbox"/>					
Kabelverschraubungen / Blindabdeckungen	<input checked="" type="checkbox"/>	<input type="checkbox"/>	<input type="checkbox"/>					
Eingebaute Schützensteuerung	<input checked="" type="checkbox"/>	<input type="checkbox"/>	<input type="checkbox"/>					
Klemmenleisten, Anschluss- und Verbindungsklemmen	<input checked="" type="checkbox"/>	<input type="checkbox"/>	<input type="checkbox"/>					
Prüfkriterien Kette, Ösen, Haken, Zubehör								
Ketteneinführungplatte	<input checked="" type="checkbox"/>	<input type="checkbox"/>	<input type="checkbox"/>					
Ketteneinführung	<input checked="" type="checkbox"/>	<input type="checkbox"/>	<input type="checkbox"/>					
Kettenniederhalter	<input checked="" type="checkbox"/>	<input type="checkbox"/>	<input type="checkbox"/>					
Kettentaschenrad	<input checked="" type="checkbox"/>	<input type="checkbox"/>	<input type="checkbox"/>					
Kettenspeicher Aufhängung/Sack/Bügel	<input checked="" type="checkbox"/>	<input type="checkbox"/>	<input type="checkbox"/>					
Kettensicherung	<input checked="" type="checkbox"/>	<input type="checkbox"/>	<input type="checkbox"/>					
Ketten Sichtprüfung und Messungen mit der Prüflehre	<input checked="" type="checkbox"/>	<input type="checkbox"/>	<input type="checkbox"/>					
Kettenhubbegrenzer	<input checked="" type="checkbox"/>	<input type="checkbox"/>	<input type="checkbox"/>					
Prüfkriterien Bremsen/Rutschkupplung								
Kettenhubbegrenzer Gummipuffer	<input checked="" type="checkbox"/>	<input type="checkbox"/>	<input type="checkbox"/>					
Ketten Schmierung (Fett)	<input checked="" type="checkbox"/>	<input type="checkbox"/>	<input type="checkbox"/>					
Motorenhaken inkl. Schrauben	<input checked="" type="checkbox"/>	<input type="checkbox"/>	<input type="checkbox"/>					
Einloch aufhänge öse inkl. Bolzen und Splinten	<input checked="" type="checkbox"/>	<input type="checkbox"/>	<input type="checkbox"/>					
Gewichts Aufkleber auf Kettenhaken/Flasche vorhanden	<input checked="" type="checkbox"/>	<input type="checkbox"/>	<input type="checkbox"/>					
Bremshilfsschütz Halteblechschrauben	<input checked="" type="checkbox"/>	<input type="checkbox"/>	<input type="checkbox"/>					
Rutschkupplung Überlast (0,15 KN)	<input checked="" type="checkbox"/>	<input type="checkbox"/>	<input type="checkbox"/>					
Kontermutter mit Drehmomentschlüssel überprüfen	<input checked="" type="checkbox"/>	<input type="checkbox"/>	<input type="checkbox"/>					
Bremsspalt 1. Bremse (0,15 mm)	<input checked="" type="checkbox"/>	<input checked="" type="checkbox"/>	<input checked="" type="checkbox"/>	nachgebohrt				
Bremsspalt 2. Bremse (0,15 mm)	<input checked="" type="checkbox"/>	<input type="checkbox"/>	<input type="checkbox"/>					
Bremsfunktion Prüfung	<input checked="" type="checkbox"/>	<input type="checkbox"/>	<input type="checkbox"/>					
Prüfung der Arbeitsbremse mit 420 Kg	<input checked="" type="checkbox"/>	<input type="checkbox"/>	<input type="checkbox"/>					
Prüfkriterien Diverses								
Typen Schild	<input checked="" type="checkbox"/>	<input type="checkbox"/>	<input type="checkbox"/>					
Bedienungshinweis Kleber (Kettenstränge)	<input checked="" type="checkbox"/>	<input type="checkbox"/>	<input type="checkbox"/>					
Sicherheitshinweis Kleber	<input checked="" type="checkbox"/>	<input type="checkbox"/>	<input type="checkbox"/>					
UVV Aufkleber	<input checked="" type="checkbox"/>	<input type="checkbox"/>	<input type="checkbox"/>					
Ort / Datum		Unterschrift des Prüfers						
Glattbrugg der 16.2.2014		S. Voser						




Prüfprotokoll für D8Plus

Hersteller	Movecat	Tragfähigkeit	500	Kilogramm					
Typ	SB4.1/12J	Laststränge	<input checked="" type="checkbox"/> 1 Strang	<input type="checkbox"/> 2 Strang					
Fabrik. - Nr.	D00386	Kettenlänge	18				Meter		
Prüf. Nr.	5130	Hub Geschwindigkeit m/min	2	<input checked="" type="checkbox"/> 4	6	8	10	12	
		Prüfbuch Vorhanden	<input type="checkbox"/> Ja	<input checked="" type="checkbox"/> Nein					
		Gut		Mängel		Mängel behoben		Bemerkung	
Prüfkriterien Gesamteindruck		<input checked="" type="checkbox"/>	<input type="checkbox"/>	<input type="checkbox"/>					
Prüfkriterien Gehäuse		Kettenhubbegrenzer Gummipuffer		<input checked="" type="checkbox"/>	<input type="checkbox"/>	<input type="checkbox"/>			
Gehäuse Mechanik		<input checked="" type="checkbox"/>	<input type="checkbox"/>	<input type="checkbox"/>	Ketten Schmierung (Fett)				
Ölablassschraube		<input checked="" type="checkbox"/>	<input type="checkbox"/>	<input type="checkbox"/>	Motorenhaken inkl. Schrauben		<input checked="" type="checkbox"/>	<input type="checkbox"/>	<input type="checkbox"/>
Öleinfühschraube		<input checked="" type="checkbox"/>	<input type="checkbox"/>	<input type="checkbox"/>	Einloch aufhänge öse inkl. Bolzen und Splinten		<input checked="" type="checkbox"/>	<input type="checkbox"/>	<input type="checkbox"/>
Dichtungen Gehäuse und Getriebedeckel		<input checked="" type="checkbox"/>	<input type="checkbox"/>	<input type="checkbox"/>	Gewichts Aufkleber auf Kettenhaken/Flasche vorhanden		<input checked="" type="checkbox"/>	<input type="checkbox"/>	<input type="checkbox"/>
Dichtheit im Gehäuse Inneren		<input checked="" type="checkbox"/>	<input type="checkbox"/>	<input type="checkbox"/>	Prüfkriterien Bremsen/Rutschkupplung				
Griffe Am Getriebe Deckel (Auf Dichtheit Prüfen)		<input checked="" type="checkbox"/>	<input type="checkbox"/>	<input type="checkbox"/>	Brems hilfsschutz Halblebschrauben		<input checked="" type="checkbox"/>	<input type="checkbox"/>	<input type="checkbox"/>
Prüfkriterien Elektrisch		Rutschkupplung Überlast (4,25 KN)		<input checked="" type="checkbox"/>	<input checked="" type="checkbox"/>	<input checked="" type="checkbox"/>	nachgebillt		
Anschlusskabel		<input checked="" type="checkbox"/>	<input type="checkbox"/>	<input type="checkbox"/>	Kontermutter mit Drehmomentschlüssel überprüfen		<input checked="" type="checkbox"/>	<input type="checkbox"/>	<input type="checkbox"/>
CEE Stecker		<input checked="" type="checkbox"/>	<input type="checkbox"/>	<input type="checkbox"/>	Bremspalt 1. Bremse (0,5 mm)		<input checked="" type="checkbox"/>	<input type="checkbox"/>	<input type="checkbox"/>
Isolation Messung		<input checked="" type="checkbox"/>	<input type="checkbox"/>	<input type="checkbox"/>	Bremspalt 2. Bremse (0,5 mm)		<input checked="" type="checkbox"/>	<input type="checkbox"/>	<input type="checkbox"/>
Kabelverschraubungen / Blindabdeckungen		<input checked="" type="checkbox"/>	<input type="checkbox"/>	<input type="checkbox"/>	Bremsfunktion Prüfung		<input checked="" type="checkbox"/>	<input type="checkbox"/>	<input type="checkbox"/>
Eingebaute Schützensteuerung		<input checked="" type="checkbox"/>	<input type="checkbox"/>	<input type="checkbox"/>	Prüfung der Arbeitsbremse mit 325 Kg		<input checked="" type="checkbox"/>	<input type="checkbox"/>	<input type="checkbox"/>
Klemmenleisten, Anschluss- und Verbindungsklemmen		<input checked="" type="checkbox"/>	<input type="checkbox"/>	<input type="checkbox"/>					
Prüfkriterien Kette, Ösen, Haken, Zubehör		Prüfkriterien Diverses							
Ketteneinführungplatte		<input checked="" type="checkbox"/>	<input type="checkbox"/>	<input type="checkbox"/>	Typen Schild		<input checked="" type="checkbox"/>	<input type="checkbox"/>	<input type="checkbox"/>
Ketteneinführung		<input checked="" type="checkbox"/>	<input type="checkbox"/>	<input type="checkbox"/>	Bedienungshinweis Kleber (Kettenstränge)		<input checked="" type="checkbox"/>	<input type="checkbox"/>	<input type="checkbox"/>
Kettenniederhalter		<input checked="" type="checkbox"/>	<input type="checkbox"/>	<input type="checkbox"/>	Sicherheitshinweis Kleber		<input checked="" type="checkbox"/>	<input type="checkbox"/>	<input type="checkbox"/>
Kettentaschenrad		<input checked="" type="checkbox"/>	<input type="checkbox"/>	<input type="checkbox"/>	UVV Aufkleber		<input checked="" type="checkbox"/>	<input type="checkbox"/>	<input type="checkbox"/>
Kettenspeicher Aufhängung/Sack/Bügel		<input checked="" type="checkbox"/>	<input type="checkbox"/>	<input type="checkbox"/>					
Kettensicherung		<input checked="" type="checkbox"/>	<input type="checkbox"/>	<input type="checkbox"/>					
Ketten Sichtprüfung und Messungen mit der Prüflehre		<input checked="" type="checkbox"/>	<input type="checkbox"/>	<input type="checkbox"/>					
Kettenhubbegrenzer		<input checked="" type="checkbox"/>	<input type="checkbox"/>	<input type="checkbox"/>					
Ort / Datum		Unterschrift des Prüfers							
Glattbrugg der 16.2.2014		S. Waser							




Prüfprotokoll für D8Plus

Hersteller	Movecat	Tragfähigkeit	500	Kilogramm					
Typ	SB4.1/12J	Laststränge	<input checked="" type="checkbox"/> 1 Strang	<input type="checkbox"/> 2 Strang					
Fabrik. - Nr.	D00382	Kettenlänge	18				Meter		
Prüf. Nr.	5151	Hub Geschwindigkeit m/min	2	<input checked="" type="checkbox"/> 4	6	8	10	12	
		Prüfbuch Vorhanden	<input type="checkbox"/> Ja	<input checked="" type="checkbox"/> Nein					
		Gut		Mängel		Mängel behoben		Bemerkung	
Prüfkriterien Gesamteindruck		<input checked="" type="checkbox"/>	<input type="checkbox"/>	<input type="checkbox"/>					
Prüfkriterien Gehäuse		Kettenhubbegrenzer Gummipuffer		<input checked="" type="checkbox"/>	<input type="checkbox"/>	<input type="checkbox"/>			
Gehäuse Mechanik		<input checked="" type="checkbox"/>	<input type="checkbox"/>	<input type="checkbox"/>	Ketten Schmierung (Fett)				
Ölablassschraube		<input checked="" type="checkbox"/>	<input type="checkbox"/>	<input type="checkbox"/>	Motorenhaken inkl. Schrauben		<input checked="" type="checkbox"/>	<input type="checkbox"/>	<input type="checkbox"/>
Öleinfühschraube		<input checked="" type="checkbox"/>	<input type="checkbox"/>	<input type="checkbox"/>	Einloch aufhänge öse inkl. Bolzen und Splinten		<input checked="" type="checkbox"/>	<input type="checkbox"/>	<input type="checkbox"/>
Dichtungen Gehäuse und Getriebedeckel		<input checked="" type="checkbox"/>	<input type="checkbox"/>	<input type="checkbox"/>	Gewichts Aufkleber auf Kettenhaken/Flasche vorhanden		<input checked="" type="checkbox"/>	<input type="checkbox"/>	<input type="checkbox"/>
Dichtheit im Gehäuse Inneren		<input checked="" type="checkbox"/>	<input type="checkbox"/>	<input type="checkbox"/>	Prüfkriterien Bremsen/Rutschkupplung				
Griffe Am Getriebe Deckel (Auf Dichtheit Prüfen)		<input checked="" type="checkbox"/>	<input type="checkbox"/>	<input type="checkbox"/>	Bremshilfsschutz Halteblechschrauben		<input checked="" type="checkbox"/>	<input type="checkbox"/>	<input type="checkbox"/>
Prüfkriterien Elektrisch		Rutschkupplung Überlast (<u>0,25</u> KN)		<input checked="" type="checkbox"/>	<input type="checkbox"/>	<input type="checkbox"/>			
Anschlusskabel		<input checked="" type="checkbox"/>	<input type="checkbox"/>	<input type="checkbox"/>	Kontermutter mit Drehmomentschlüssel überprüfen		<input checked="" type="checkbox"/>	<input type="checkbox"/>	<input type="checkbox"/>
CEE Stecker		<input checked="" type="checkbox"/>	<input type="checkbox"/>	<input type="checkbox"/>	Bremspalt 1. Bremse (<u>0,5</u> mm)		<input checked="" type="checkbox"/>	<input checked="" type="checkbox"/>	<input checked="" type="checkbox"/> nachgeschliff
Isolation Messung		<input checked="" type="checkbox"/>	<input type="checkbox"/>	<input type="checkbox"/>	Bremspalt 2. Bremse (<u>0,5</u> mm)		<input checked="" type="checkbox"/>	<input checked="" type="checkbox"/>	<input checked="" type="checkbox"/> nachgeschliff
Kabelverschraubungen / Blindabdeckungen		<input checked="" type="checkbox"/>	<input type="checkbox"/>	<input type="checkbox"/>	Bremsfunktion Prüfung		<input checked="" type="checkbox"/>	<input type="checkbox"/>	<input type="checkbox"/>
Eingebaute Schützensteuerung		<input checked="" type="checkbox"/>	<input type="checkbox"/>	<input type="checkbox"/>	Prüfung der Arbeitsbremse mit <u>920</u> Kg		<input checked="" type="checkbox"/>	<input type="checkbox"/>	<input type="checkbox"/>
Klemmenleisten, Anschluss- und Verbindungsklemmen		<input checked="" type="checkbox"/>	<input type="checkbox"/>	<input type="checkbox"/>					
Prüfkriterien Kette, Ösen, Haken, Zubehör		Prüfkriterien Diverses							
Ketteneinführungplatte		<input checked="" type="checkbox"/>	<input type="checkbox"/>	<input type="checkbox"/>	Typen Schild		<input checked="" type="checkbox"/>	<input type="checkbox"/>	<input type="checkbox"/>
Ketteneinführung		<input checked="" type="checkbox"/>	<input type="checkbox"/>	<input type="checkbox"/>	Bedienungshinweis Kleber (Kettenstränge)		<input checked="" type="checkbox"/>	<input type="checkbox"/>	<input type="checkbox"/>
Kettenniederhalter		<input checked="" type="checkbox"/>	<input type="checkbox"/>	<input type="checkbox"/>	Sicherheitshinweis Kleber		<input checked="" type="checkbox"/>	<input type="checkbox"/>	<input type="checkbox"/>
Kettentaschenrad		<input checked="" type="checkbox"/>	<input type="checkbox"/>	<input type="checkbox"/>	UVV Aufkleber		<input checked="" type="checkbox"/>	<input type="checkbox"/>	<input type="checkbox"/>
Kettenspeicher Aufhängung/Sack/Bügel		<input checked="" type="checkbox"/>	<input type="checkbox"/>	<input type="checkbox"/>					
Kettensicherung		<input checked="" type="checkbox"/>	<input type="checkbox"/>	<input type="checkbox"/>					
Ketten Sichtprüfung und Messungen mit der Prüfhöhre		<input checked="" type="checkbox"/>	<input type="checkbox"/>	<input type="checkbox"/>					
Kettenhubbegrenzer		<input checked="" type="checkbox"/>	<input type="checkbox"/>	<input type="checkbox"/>					
Ort / Datum		Unterschrift des Prüfers							
Glattbrugg der 16.2.2014									



Prüfprotokoll für D8Plus

Hersteller	Movecat	Tragfähigkeit	500	Kilogramm				
Typ	SB4.1/12J	Laststränge	<input checked="" type="checkbox"/> 1 Strang	<input type="checkbox"/> 2 Strang				
Fabrik. - Nr.	D00385	Kettenlänge	18				Meter	
Prüf. Nr.	5132	Hub Geschwindigkeit m/min	2	<input checked="" type="checkbox"/> 4	6	8	10	12
		Prüfbuch Vorhanden	<input type="checkbox"/> Ja	<input checked="" type="checkbox"/> Nein				
		Gut	Mängel	Mängel behoben	Bemerkung			
		Gut	Mängel	Mängel behoben	Bemerkung			
Prüfkriterien Gesamteindruck		<input checked="" type="checkbox"/>	<input type="checkbox"/>	<input type="checkbox"/>				
Prüfkriterien Gehäuse								
Gehäuse Mechanik	<input checked="" type="checkbox"/>	<input type="checkbox"/>	<input type="checkbox"/>					
Ölablassschraube	<input checked="" type="checkbox"/>	<input type="checkbox"/>	<input type="checkbox"/>					
Öleinführungsschraube	<input checked="" type="checkbox"/>	<input type="checkbox"/>	<input type="checkbox"/>					
Dichtungen Gehäuse und Getriebedeckel	<input checked="" type="checkbox"/>	<input type="checkbox"/>	<input type="checkbox"/>					
Dichtheit im Gehäuse Inneren	<input checked="" type="checkbox"/>	<input type="checkbox"/>	<input type="checkbox"/>					
Griffe Am Getriebe Deckel (Auf Dichtheit Prüfen)	<input checked="" type="checkbox"/>	<input type="checkbox"/>	<input type="checkbox"/>					
Prüfkriterien Elektrisch								
Anschlusskabel	<input checked="" type="checkbox"/>	<input type="checkbox"/>	<input type="checkbox"/>					
CEE Stecker	<input checked="" type="checkbox"/>	<input type="checkbox"/>	<input type="checkbox"/>					
Isolation Messung	<input checked="" type="checkbox"/>	<input type="checkbox"/>	<input type="checkbox"/>					
Kabelverschraubungen / Blindabdeckungen	<input checked="" type="checkbox"/>	<input type="checkbox"/>	<input type="checkbox"/>					
Eingebaute Schützensteuerung	<input checked="" type="checkbox"/>	<input type="checkbox"/>	<input type="checkbox"/>					
Klemmenleisten, Anschluss- und Verbindungsklemmen	<input checked="" type="checkbox"/>	<input type="checkbox"/>	<input type="checkbox"/>					
Prüfkriterien Kette, Ösen, Haken, Zubehör								
Ketteneinführungplatte	<input checked="" type="checkbox"/>	<input type="checkbox"/>	<input type="checkbox"/>					
Ketteneinführung	<input checked="" type="checkbox"/>	<input type="checkbox"/>	<input type="checkbox"/>					
Kettenniederhalter	<input checked="" type="checkbox"/>	<input type="checkbox"/>	<input type="checkbox"/>					
Kettentaschenrad	<input checked="" type="checkbox"/>	<input type="checkbox"/>	<input type="checkbox"/>					
Kettenspeicher Aufhängung/Sack/Bügel	<input checked="" type="checkbox"/>	<input type="checkbox"/>	<input type="checkbox"/>					
Kettensicherung	<input checked="" type="checkbox"/>	<input type="checkbox"/>	<input type="checkbox"/>					
Ketten Sichtprüfung und Messungen mit der Prüflehre	<input checked="" type="checkbox"/>	<input type="checkbox"/>	<input type="checkbox"/>					
Kettenhubbegrenzer	<input checked="" type="checkbox"/>	<input type="checkbox"/>	<input type="checkbox"/>					
Prüfkriterien Bremsen/Rutschkupplung								
Kettenhubbegrenzer Gummipuffer	<input checked="" type="checkbox"/>	<input type="checkbox"/>	<input type="checkbox"/>					
Ketten Schmierung (Fett)	<input checked="" type="checkbox"/>	<input type="checkbox"/>	<input type="checkbox"/>					
Motorenhaken inkl. Schrauben	<input checked="" type="checkbox"/>	<input type="checkbox"/>	<input type="checkbox"/>					
Einloch aufhänge öse inkl. Bolzen und Splinten	<input checked="" type="checkbox"/>	<input type="checkbox"/>	<input type="checkbox"/>					
Gewichts Aufkleber auf Kettenhaken/Flasche vorhanden	<input checked="" type="checkbox"/>	<input type="checkbox"/>	<input type="checkbox"/>					
Bremshilfsschutz Halblebschrauben	<input checked="" type="checkbox"/>	<input type="checkbox"/>	<input type="checkbox"/>					
Rutschkupplung Überlast (<u>0,25</u> KN)	<input checked="" type="checkbox"/>	<input type="checkbox"/>	<input type="checkbox"/>					
Kontermutter mit Drehmomentschlüssel überprüfen	<input checked="" type="checkbox"/>	<input type="checkbox"/>	<input type="checkbox"/>					
Bremsspalt 1. Bremse (<u>0,5</u> mm)	<input checked="" type="checkbox"/>	<input type="checkbox"/>	<input type="checkbox"/>					
Bremsspalt 2. Bremse (<u>0,5</u> mm)	<input checked="" type="checkbox"/>	<input checked="" type="checkbox"/>	<input checked="" type="checkbox"/>	nachgeschliff				
Bremsfunktion Prüfung	<input checked="" type="checkbox"/>	<input type="checkbox"/>	<input type="checkbox"/>					
Prüfung der Arbeitsbremse mit <u>420</u> Kg	<input checked="" type="checkbox"/>	<input type="checkbox"/>	<input type="checkbox"/>					
Prüfkriterien Diverses								
Typen Schild	<input checked="" type="checkbox"/>	<input type="checkbox"/>	<input type="checkbox"/>					
Bedienungshinweis Kleber (Kettenstränge)	<input checked="" type="checkbox"/>	<input type="checkbox"/>	<input type="checkbox"/>					
Sicherheitshinweis Kleber	<input checked="" type="checkbox"/>	<input type="checkbox"/>	<input type="checkbox"/>					
UVV Aufkleber	<input checked="" type="checkbox"/>	<input type="checkbox"/>	<input type="checkbox"/>					
Ort / Datum		Unterschrift des Prüfers						
Glattbrugg der 16.2.2014								



Prüfprotokoll für D8Plus

Hersteller	Movecat		Tragfähigkeit	500 Kilogramm				
Typ	SB4.1/12J		Laststränge	<input checked="" type="checkbox"/> 1 Strang	<input type="checkbox"/> 2 Strang			
Fabrik. - Nr.	D00384		Kettenlänge	18 Meter				
Prüf. Nr.	5133		Hub Geschwindigkeit m/min	2	<input checked="" type="checkbox"/> 6	8	10	12
			Prüfbuch Vorhanden	<input type="checkbox"/> Ja	<input checked="" type="checkbox"/> Nein			
	Gut	Mängel	Mängel behoben	Bemerkung	Gut	Mängel	Mängel behoben	Bemerkung
Prüfkriterien Gesamteindruck				<input checked="" type="checkbox"/>	<input type="checkbox"/>	<input type="checkbox"/>		
Prüfkriterien Gehäuse								
Gehäuse Mechanik	<input checked="" type="checkbox"/>	<input type="checkbox"/>	<input type="checkbox"/>	Kettenhubbegrenzer Gummipuffer	<input checked="" type="checkbox"/>	<input type="checkbox"/>	<input type="checkbox"/>	
Ölablassschraube	<input checked="" type="checkbox"/>	<input type="checkbox"/>	<input type="checkbox"/>	Ketten Schmierung (Fett)	<input checked="" type="checkbox"/>	<input type="checkbox"/>	<input type="checkbox"/>	
Öleinfühschraube	<input checked="" type="checkbox"/>	<input type="checkbox"/>	<input type="checkbox"/>	Motorenhaken inkl. Schrauben	<input checked="" type="checkbox"/>	<input type="checkbox"/>	<input type="checkbox"/>	
Dichtungen Gehäuse und Getriebedeckel	<input checked="" type="checkbox"/>	<input type="checkbox"/>	<input type="checkbox"/>	Einloch aufhänge öse inkl. Bolzen und Splinten	<input checked="" type="checkbox"/>	<input type="checkbox"/>	<input type="checkbox"/>	
Dichtheit im Gehäuse Inneren	<input checked="" type="checkbox"/>	<input type="checkbox"/>	<input type="checkbox"/>	Gewichts Aufkleber auf Kettenhaken/Flasche vorhanden	<input checked="" type="checkbox"/>	<input type="checkbox"/>	<input type="checkbox"/>	
Griffe Am Getriebe Deckel (Auf Dichtheit Prüfen)	<input checked="" type="checkbox"/>	<input type="checkbox"/>	<input type="checkbox"/>	Prüfkriterien Bremsen/Rutschkupplung				
Prüfkriterien Elektrisch								
Anschlusskabel	<input checked="" type="checkbox"/>	<input type="checkbox"/>	<input type="checkbox"/>	Bremshilfsschutz Halteblechschrauben	<input checked="" type="checkbox"/>	<input type="checkbox"/>	<input type="checkbox"/>	
CEE Stecker	<input checked="" type="checkbox"/>	<input type="checkbox"/>	<input type="checkbox"/>	Rutschkupplung Überlast (0,25 KN)	<input checked="" type="checkbox"/>	<input type="checkbox"/>	<input type="checkbox"/>	
Isolation Messung	<input checked="" type="checkbox"/>	<input type="checkbox"/>	<input type="checkbox"/>	Kontermutter mit Drehmomentschlüssel überprüfen	<input checked="" type="checkbox"/>	<input type="checkbox"/>	<input type="checkbox"/>	
Kabelverschraubungen / Blindabdeckungen	<input checked="" type="checkbox"/>	<input type="checkbox"/>	<input type="checkbox"/>	Bremsspalt 1. Bremse (0,15 mm)	<input checked="" type="checkbox"/>	<input type="checkbox"/>	<input type="checkbox"/>	
Eingebaute Schützensteuerung	<input checked="" type="checkbox"/>	<input type="checkbox"/>	<input type="checkbox"/>	Bremsspalt 2. Bremse (0,15 mm)	<input checked="" type="checkbox"/>	<input type="checkbox"/>	<input type="checkbox"/>	
Klemmenleisten, Anschluss- und Verbindungsklemmen	<input checked="" type="checkbox"/>	<input type="checkbox"/>	<input type="checkbox"/>	Bremsfunktion Prüfung	<input checked="" type="checkbox"/>	<input type="checkbox"/>	<input type="checkbox"/>	
Prüfkriterien Kette, Ösen, Haken, Zubehör				Prüfkriterien Diverses				
Ketteneinführungplatte	<input checked="" type="checkbox"/>	<input type="checkbox"/>	<input type="checkbox"/>	Typen Schild	<input checked="" type="checkbox"/>	<input type="checkbox"/>	<input type="checkbox"/>	
Ketteneinführung	<input checked="" type="checkbox"/>	<input type="checkbox"/>	<input type="checkbox"/>	Bedienungshinweis Kleber (Kettenstränge)	<input checked="" type="checkbox"/>	<input type="checkbox"/>	<input type="checkbox"/>	
Kettenniederhalter	<input checked="" type="checkbox"/>	<input type="checkbox"/>	<input type="checkbox"/>	Sicherheitshinweis Kleber	<input checked="" type="checkbox"/>	<input type="checkbox"/>	<input type="checkbox"/>	
Kettentaschenrad	<input checked="" type="checkbox"/>	<input type="checkbox"/>	<input type="checkbox"/>	UVV Aufkleber	<input checked="" type="checkbox"/>	<input type="checkbox"/>	<input type="checkbox"/>	
Kettenspeicher Aufhängung/Sack/Bügel	<input checked="" type="checkbox"/>	<input type="checkbox"/>	<input type="checkbox"/>		<input type="checkbox"/>	<input type="checkbox"/>	<input type="checkbox"/>	
Kettensicherung	<input checked="" type="checkbox"/>	<input type="checkbox"/>	<input type="checkbox"/>		<input type="checkbox"/>	<input type="checkbox"/>	<input type="checkbox"/>	
Ketten Sichtprüfung und Messungen mit der Prüflehre	<input checked="" type="checkbox"/>	<input type="checkbox"/>	<input type="checkbox"/>		<input type="checkbox"/>	<input type="checkbox"/>	<input type="checkbox"/>	
Kettenhubbegrenzer	<input checked="" type="checkbox"/>	<input type="checkbox"/>	<input type="checkbox"/>		<input type="checkbox"/>	<input type="checkbox"/>	<input type="checkbox"/>	
Ort / Datum	Unterschrift des Prüfers							
Glattbrugg der 16.2.2014	S. Noser							

Hersteller	Movecat	Tragfähigkeit	500	Kilogramm				
Typ	SB4.1/12J	Laststränge	<input checked="" type="checkbox"/> 1 Strang	<input type="checkbox"/> 2 Strang				
Fabrik. - Nr.	D00380	Kettenlänge	18				Meter	
Prüf. Nr.	5135	Hub Geschwindigkeit m/min	2	<input checked="" type="checkbox"/> 4	6	8	10	12
		Prüfbuch Vorhanden	<input type="checkbox"/> Ja	<input checked="" type="checkbox"/> Nein				
		Gut	Mängel	Mängel behoben	Bemerkung			
		Gut	Mängel	Mängel behoben	Bemerkung			
Prüfkriterien Gesamteindruck		<input checked="" type="checkbox"/>	<input type="checkbox"/>	<input type="checkbox"/>				
Prüfkriterien Gehäuse		<input checked="" type="checkbox"/>	<input type="checkbox"/>	<input type="checkbox"/>				
Gehäuse Mechanik		<input checked="" type="checkbox"/>	<input type="checkbox"/>	<input type="checkbox"/>				
Ölablassschraube		<input checked="" type="checkbox"/>	<input type="checkbox"/>	<input type="checkbox"/>				
Öleinfühschraube		<input checked="" type="checkbox"/>	<input type="checkbox"/>	<input type="checkbox"/>				
Dichtungen Gehäuse und Getriebedeckel		<input checked="" type="checkbox"/>	<input type="checkbox"/>	<input type="checkbox"/>				
Dichtheit im Gehäuse Inneren		<input checked="" type="checkbox"/>	<input type="checkbox"/>	<input type="checkbox"/>				
Griffe Am Getriebe Deckel (Auf Dichtheit Prüfen)		<input checked="" type="checkbox"/>	<input type="checkbox"/>	<input type="checkbox"/>				
Prüfkriterien Elektrisch		<input checked="" type="checkbox"/>	<input type="checkbox"/>	<input type="checkbox"/>				
Anschlusskabel		<input checked="" type="checkbox"/>	<input type="checkbox"/>	<input type="checkbox"/>				
CEE Stecker		<input checked="" type="checkbox"/>	<input type="checkbox"/>	<input type="checkbox"/>				
Isolation Messung		<input checked="" type="checkbox"/>	<input type="checkbox"/>	<input type="checkbox"/>				
Kabelverschraubungen / Blindabdeckungen		<input checked="" type="checkbox"/>	<input type="checkbox"/>	<input type="checkbox"/>				
Eingebaute Schützensteuerung		<input checked="" type="checkbox"/>	<input type="checkbox"/>	<input type="checkbox"/>				
Klemmenleisten, Anschluss- und Verbindungsklemmen		<input checked="" type="checkbox"/>	<input type="checkbox"/>	<input type="checkbox"/>				
Prüfkriterien Kette, Ösen, Haken, Zubehör		<input checked="" type="checkbox"/>	<input type="checkbox"/>	<input type="checkbox"/>				
Ketteneinführungplatte		<input checked="" type="checkbox"/>	<input type="checkbox"/>	<input type="checkbox"/>				
Ketteneinführung		<input checked="" type="checkbox"/>	<input type="checkbox"/>	<input type="checkbox"/>				
Kettenniederhalter		<input checked="" type="checkbox"/>	<input type="checkbox"/>	<input type="checkbox"/>				
Kettentaschenrad		<input checked="" type="checkbox"/>	<input type="checkbox"/>	<input type="checkbox"/>				
Kettenspeicher Aufhängung/Sack/Bügel		<input checked="" type="checkbox"/>	<input type="checkbox"/>	<input type="checkbox"/>				
Kettensicherung		<input checked="" type="checkbox"/>	<input type="checkbox"/>	<input type="checkbox"/>				
Ketten Sichtprüfung und Messungen mit der Prüflehre		<input checked="" type="checkbox"/>	<input type="checkbox"/>	<input type="checkbox"/>				
Kettenhubbegrenzer		<input checked="" type="checkbox"/>	<input type="checkbox"/>	<input type="checkbox"/>				
Prüfkriterien Diverses		<input checked="" type="checkbox"/>	<input type="checkbox"/>	<input type="checkbox"/>				
Typen Schild		<input checked="" type="checkbox"/>	<input type="checkbox"/>	<input type="checkbox"/>				
Bedienungshinweis Kleber (Kettenstränge)		<input checked="" type="checkbox"/>	<input type="checkbox"/>	<input type="checkbox"/>				
Sicherheitshinweis Kleber		<input checked="" type="checkbox"/>	<input type="checkbox"/>	<input type="checkbox"/>				
UVV Aufkleber		<input checked="" type="checkbox"/>	<input type="checkbox"/>	<input type="checkbox"/>				
Ort / Datum		Unterschrift des Prüfers						
Glattbrugg der 16.2.2014		S. Voser						